

Pocket Plus

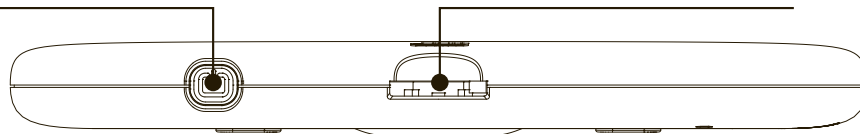
Guía rápida



Frontal

Botón de encendido

Ranura tarjeta MicroSD



Página anterior

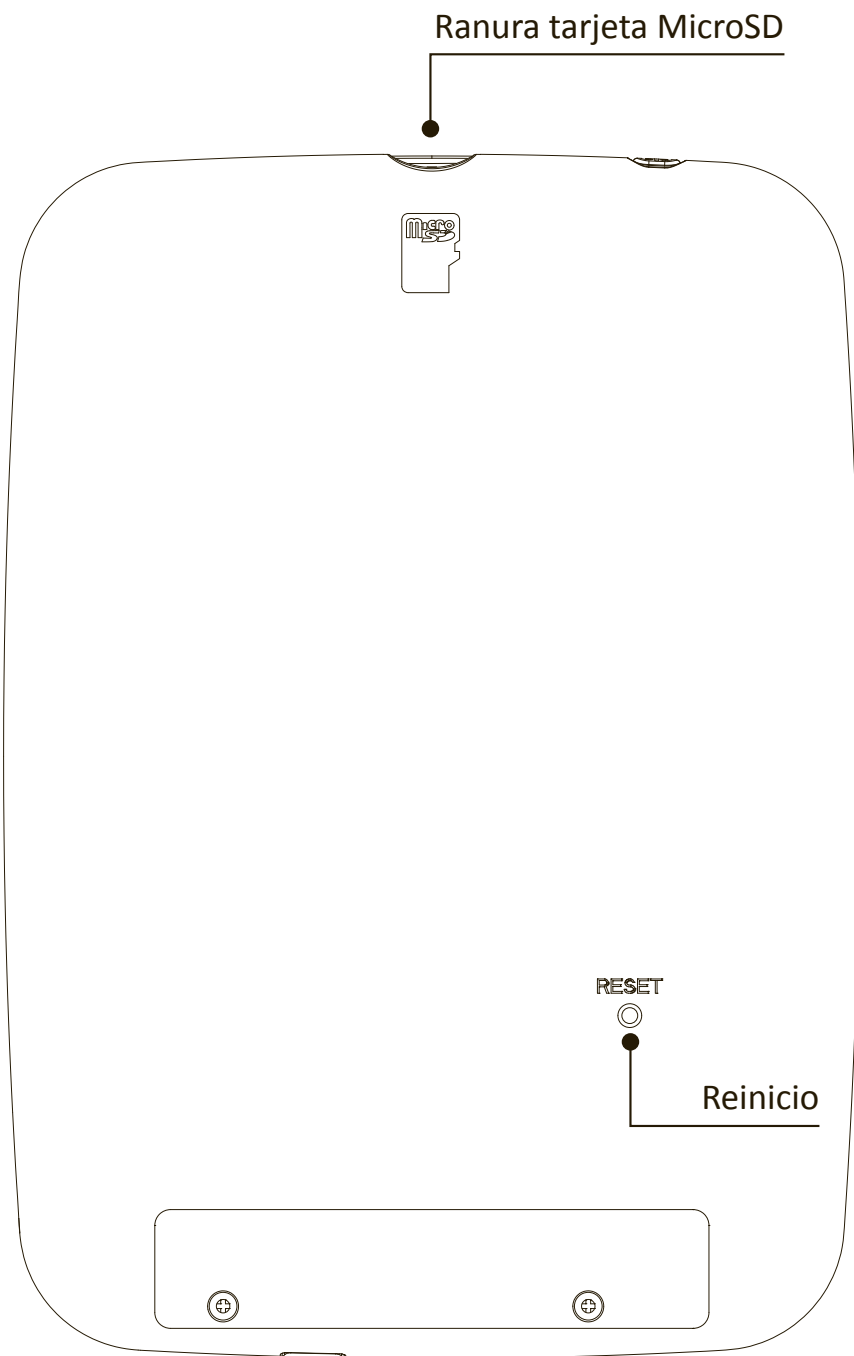
Página siguiente

Botón Atrás

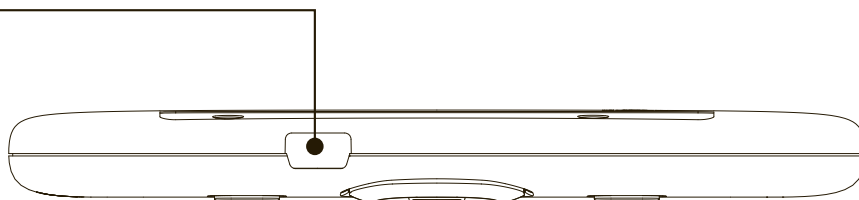
Botón Menú

Cursor y botón de selección

Reverso



Adaptador de alimentación AC



Toma de contacto

Botón de encendido

Para empezar a utilizar su lector, presione durante dos segundos el botón de encendido/apagado. El LED de funcionamiento se iluminará.

Para apagarlo pulse el botón de encendido/apagado una única vez.

Página siguiente


En el modo lectura pasa a la página siguiente.

Página anterior

En el modo lectura vuelve a la página anterior.

Cursor y botón de selección

Desplaza el cursor por los diferentes menús. Pulse el botón de selección para acceder a la opción deseada.



Página de inicio

- 1 Botón selección
- 2 Mover cursor hacia arriba
- 3 Mover cursor hacia abajo
- 4 Mover cursor hacia la izquierda
- 5 Mover cursor hacia la derecha

Modo lectura

- Menú / botón de selección
- Elemento anterior
- Elemento siguiente
- Página anterior
- Página siguiente

Puerto MiniUSB y adaptador de alimentación AC

Permite conectar su bq Pocket Plus al ordenador con el fin de transferir archivos desde éste al lector y viceversa.

A través del cable USB también se carga el dispositivo.

Ajuste de tamaño texto

En modo lectura, permite aumentar y reducir el tamaño del texto.

Reset/Reinicio

Use este botón sólo cuando su dispositivo no responda a ninguna acción.

Menú inicio



Favoritos

Permite visualizar un listado de aquellos libros que hemos marcado como favoritos.

En caso de no tener ningún libro almacenado como tal aparecerá el mensaje *“¡Atención! ¡Carpeta vacía!”*



Biblioteca

Permite visualizar un listado con los libros que tenemos almacenados en el dispositivo. La biblioteca puede tener diferentes presentaciones. En esta sección sólo aparecerán los archivos cuyo formato sea compatible con el lector.




Explorador

Puede acceder a la memoria interna de su lector a través de esta opción. En esta ventana sólo se visualizarán los archivos compatibles con el lector. Puede utilizar este lector como disco de memoria externa y almacenar todos los ficheros que desee.



Historial

Muestra los últimos libros que ha leído o está leyendo.




Sudoku

Este dispositivo cuenta con varios juegos de Sudoku. En este juego debe completar la cuadrícula con los números correctos. Los números del 1 al 9 pueden aparecer sólo una vez en cada columna o en cada fila y en cada cuadrado de 3x3.



Diccionario

Busque en el diccionario interno del lector el significado de aquellas palabras en inglés que desconozca.



Imágenes

En esta carpeta podrá visualizar las imágenes que tenga guardadas.



Ajustes

Realice aquí todos los ajustes de su dispositivo.

Atención

Tenga cuidado con posibles golpes (directos e indirectos) en el dispositivo ya que podrían causar daños irreparables en la pantalla y mal funcionamiento del producto.