



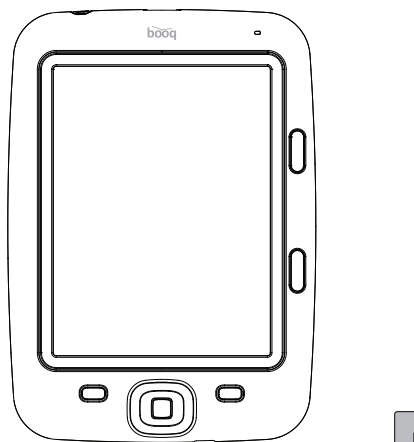
Lector de libros electrónicos

Actualización de firmware

Cómo actualizar el firmware

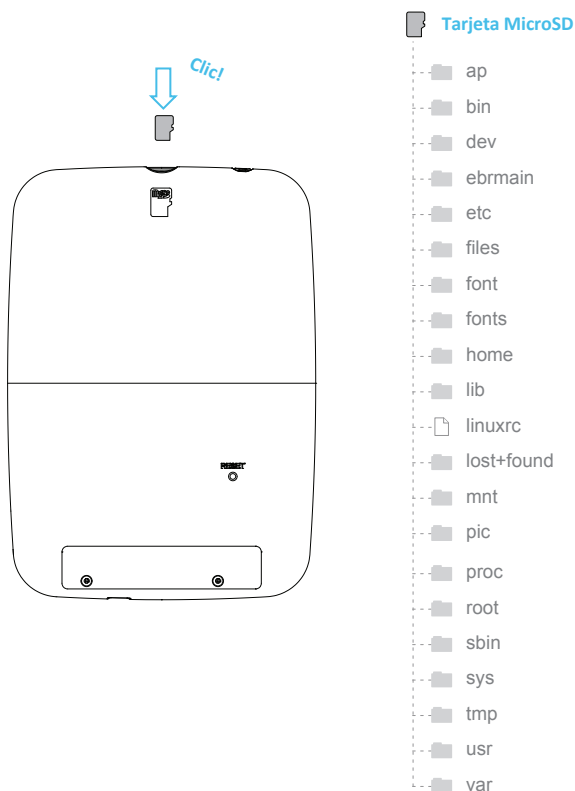
1. Herramientas necesarias

Para actualizar el firmware necesitará una tarjeta MicroSD (formateada en FAT 16).



2. Actualización de firmware.

Haga una copia de seguridad del contenido de su lector antes de proceder a actualizar el firmware porque si no lo hace perderá todos los libros electrónicos y demás datos que tuviera guardados en su dispositivo.




Importante. Antes de comenzar el proceso de instalación asegúrese de que su lector está conectado a la red eléctrica.

Para actualizar el firmware, siga los siguientes pasos:

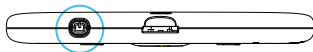
1. Descargue el archivo comprimido que contiene el firmware de la página oficial de boooq.
2. Extraiga el contenido del archivo comprimido y cópielo en una tarjeta MicroSD (asegurese que en la raíz de la tarjeta MicroSD se encuentran 20 carpetas y un archivo).

Atención: Se han detectado problemas de compatibilidad con algunos modelos de tarjeta MicroSD. En nuestra web podrá encontrar una lista con las tarjetas MicroSD recomendadas.

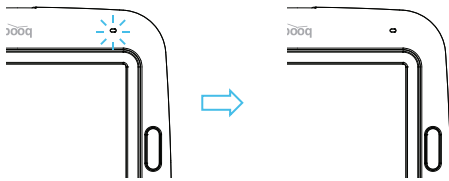
3. Introduzca la tarjeta en el dispositivo.



4. Presione el cursor izquierdo.




5. Manténgalo pulsado mientras enciende el dispositivo. El LED verde parpadeará durante un instante.



6. Suelte el cursor izquierdo cuando el LED deje de parpadear.



7. Una vez terminado este proceso, el firmware empezará a actualizarse.



8. Cuando haya terminado, se lo indicará en la pantalla con el siguiente mensaje: "FIRMWARE UPDATE PROCESS Installation Complete".

9. Extraiga la tarjeta MicroSD. Apague y vuelva a encender el lector. El proceso de actualización del firmware ha finalizado.

La actualización de este firmware es bajo la responsabilidad del usuario. Si durante el proceso de actualización el lector se bloquea o no responde, póngase en contacto con el servicio técnico: contacto@booqreaders.com

Servicio de actualización de firmware

20 € portes incluidos

Nuestro servicio de actualización de firmware incluye los portes desde su domicilio, el firmware y su instalación 100% segura por uno de nuestros técnicos.

Puede solicitarlo a través de nuestro correo electrónico: contacto@booqreaders.com