


DaVinci

Guía de actualización del firmware




Para actualizar su bq DaVinci necesitará solamente el tablet, una tarjeta microSD y un adaptador.




 Haga una copia de seguridad del contenido de su bq DaVinci antes de actualizar el firmware para no perder los archivos que tenga guardados en el tablet.

Cómo actualizar el firmware

1. Inserte la tarjeta microSD en el adaptador e introdúzcala en un ordenador.
2. Descargue de la web www.bqreaders.com el archivo comprimido que contiene el firmware y descomprímalo. Es imprescindible que extraiga el contenido del archivo comprimido o no podrá actualizar el firmware.
3. Formatee la tarjeta de memoria microSD seleccionando como formato FAT32.
4. Copie la carpeta **sdfuse** (y todo su contenido) en la raíz de la tarjeta de memoria respetando los nombres de las carpetas.
5. Introduzca la tarjeta de memoria microSD en el tablet.

 Antes de iniciar la actualización del firmware, asegúrese de que el tablet esté apagado, desconectado del cargador y con una carga de más del 50%.

6. Pulse el botón **Retroceso**  y, sin soltarlo, pulse también el de encendido. Manténgalos pulsados simultáneamente hasta que aparezca un icono de Android con el logo de bq en el centro de la pantalla.
7. En la parte inferior aparecerá una barra horizontal que desaparecerá y volverá a aparecer. Una vez haya aparecido de nuevo, suelte los botones.
8. Bajo el logotipo de Android con el logo bq irán apareciendo progresivamente unas líneas horizontales hasta completar un total de cinco.
9. Cuando se hayan completado las líneas, el proceso de actualización habrá finalizado.
10. Pulse el botón de **reset** y vuelva a encender el tablet.

Por favor, tenga en cuenta que las actualizaciones de firmware las realiza el fabricante del dispositivo para mejorar la funcionalidad que éste presenta, pero su instalación se produce siempre bajo la responsabilidad del usuario y en ningún caso es obligatoria.

Si durante el proceso de actualización el lector se bloquea o no responde, póngase en contacto con el servicio técnico: sopORTE@bqreaders.com.